




MOD.	Portata Capacity Hubgewicht Capacité (Kg)	Altezza di sollevamento Lifting height Hubhöhe Hauteur de levage (mm)	Altezza d'ingombro Overall height Gesamthöhe Gerät Hauteur d'encombrement (mm)	 Kg			Cilindri di sollevamento Lifting cylinder Hubzylinder DW Levage par vérin
FE DBCH 20 	2000 2000 2000 2000	3200 3600 4000 4500	2400 2600 2800 3050	690 730 770 820	2 2 2 2	-	2 2 2 2